

Karlsruhe

Das Original
seit 10 Jahren



Schlicht, zeitlos und zurückhaltend - so präsentiert sich das System Karlsruhe. So individuell wie die Architektur, so neutral ist das Design.

Alle Systemkomponenten bestehen durch ihre klare Linienführung und die intelligenten technischen Lösungen gewährleisten die einfache Handhabung.

Als einziges „rahmenloses“ System überzeugt Karlsruhe. Durch die speziell entwickelte Scheibenführung ist eine 100%ige Fixierung der Papiereinlage gewährleistet.

Alle Komponenten bestehen aus Aluprofilen, die aufwändig zusammengefügt ein einfaches, aber doch stabiles Produkt ergeben. Verbunden mit einem professionell erstellten Design fügt sich das System Karlsruhe harmonisch in jedes Gebäude ein. Anstehende Aktualisierungen sind schnell und kostengünstig mit jedem geeigneten Office-Programm oder durch die optional erhältliche Beschriftungssoftware durchführbar und gewährleisten den einwandfreien Betrieb.

Karlsruhe



2/2




2/3

↑
Das Fahnschild zeigt in langen Fluren wo sich die wichtigen Zielorte befinden. Die einfache, stabile Konstruktion kann auch mit Symbolen aus dem Sicherheitskennzeichnungsbereich bestückt werden.

↓
Das Türschild in einer Größe von 150 x 150 mm bietet mit seiner großen Beschriftungsfläche eine neutrale Grundlage für individuell erstellte Beschriftungseinlagen.



2/1



2/4



2/5



3/1



Mit dem System Karlsruhe können die verschiedensten Gebäude komplett, individuell und durchgängig beschildert werden. Vom Außenwegweiser bis zum Tischaufsteller - alles passt und fügt sich harmonisch ein.



Erstmals können auch Deckenschilder mit einer Papiereinlage versehen werden und sind wie auch die anderen Systemkomponenten schnell aktualisiert.



3/2



Die Papiereinlage kann bei Bedarf gegen den missbräuchlichen Zugriff gesichert werden.



3/3


Die Infotafel entstand aus der Anforderung, ein Orientierungswerkzeug anzubieten, das auf Grund seines modularen Aufbaus veränderbar ist und somit in einer Zeit, die durch stetige Entwicklung und Wandel gekennzeichnet ist, funktionale Flexibilität und dennoch eine dauerhafte Ausstrahlung gewährleistet.

Ämter, Kliniken und Krankenhäuser, Seniorenresidenzen, Schulen und öffentliche Einrichtungen sind Nutzer dieser repräsentativen Möglichkeit, den Gästen, Besuchern und Bewohnern eine einfache Orientierung zu bieten, die bisher vielerorts durch die bekannten Steckbuchstaben-Rillentafeln gegeben war.

Dabei kann die Gestaltung der Übersichtstafel nicht nur baulichen und räumlichen Erfordernissen gerecht werden, sondern auch an das bestehende Erscheinungsbild des Ortes angepasst werden.

Verschiedene Möglichkeiten der Oberflächengestaltung lassen die Infotafel zum visuelles Element des jeweiligen Ambientes werden.

Zentraler Bestandteil des Systems sind unsere tausendfach bewährten, schlicht eleganten KARLSRUHE-Rahmenelemente, die hier flächenbündig eingesetzt werden und die wechselnden Inhalte aufnehmen. Aus den Prototypen entwickelte sich ein modulares System, das durch Zusätze wie Prospekt- und Zeitungshalter, Magnet-Infoboard, Hutablage und Garderobenspiegel ergänzt werden kann. Auch Gebäudeübersichten oder Plakathalter und Dispenser lassen sich integrieren. Feste Beschriftungen werden mittels Hochleistungsfolie direkt auf die Holzelemente aufgebracht. Wechselnde Inhalte können mit Ausdrucken aus allen gängigen Office-Programmen bestückt werden, da hier die DIN A4 und DIN A3 Maße zugrunde liegen.



3/4



3/6

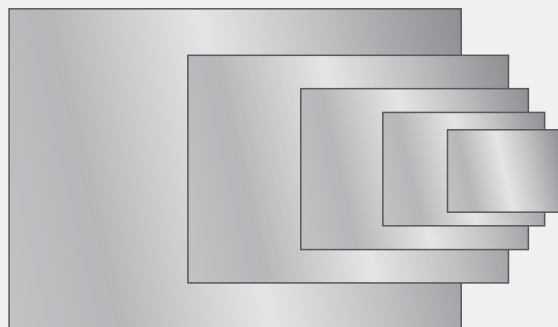
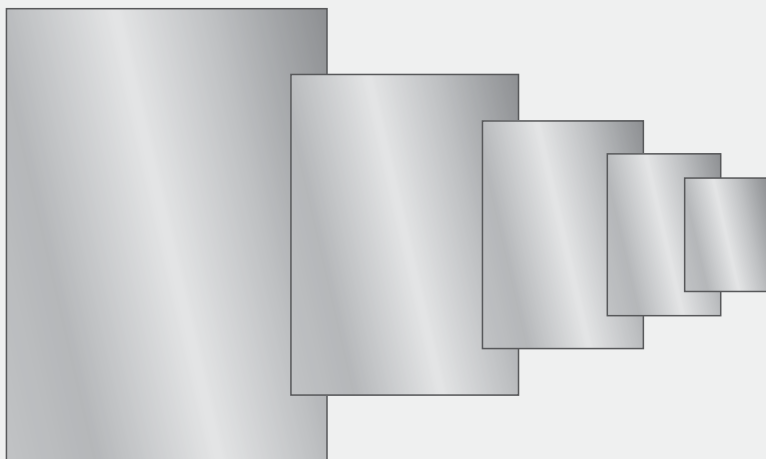


Karlsruhe-Rahmen sind elementarer Bestandteil unserer Holzinfotafel. Hier werden die Elemente flächenbündig mit Magnetbefestigung eingesetzt. Dieses Informationsmedium kann mit weiteren Details wie z.B. Zeitungshalter, Magnettafel und Ablage ergänzt werden.

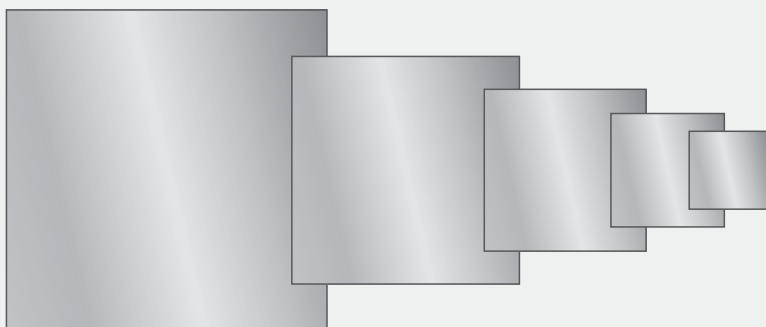


3/5


Wand- /Türschilder DIN A2-A6 Hoch- und Querformat



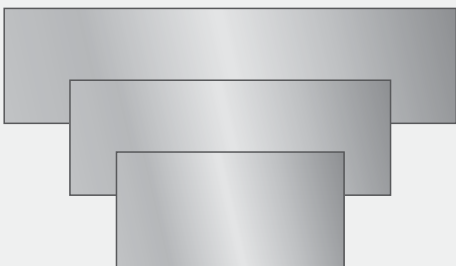
Wand- /Türschilder Quadratisch



Tischaufsteller
Sondergrößen möglich



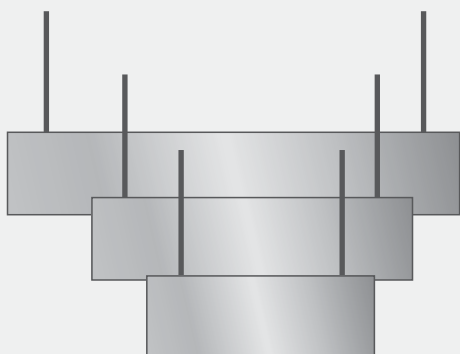
Wandschilder als Wegweiser, rechteckig.
Hoch- und Querformat in 3 Breiten und 2 Höhen




Frei/Besetzt-Anzeige
ergänzt das Türschild 150,
langlebig durch Eloxa-Druck



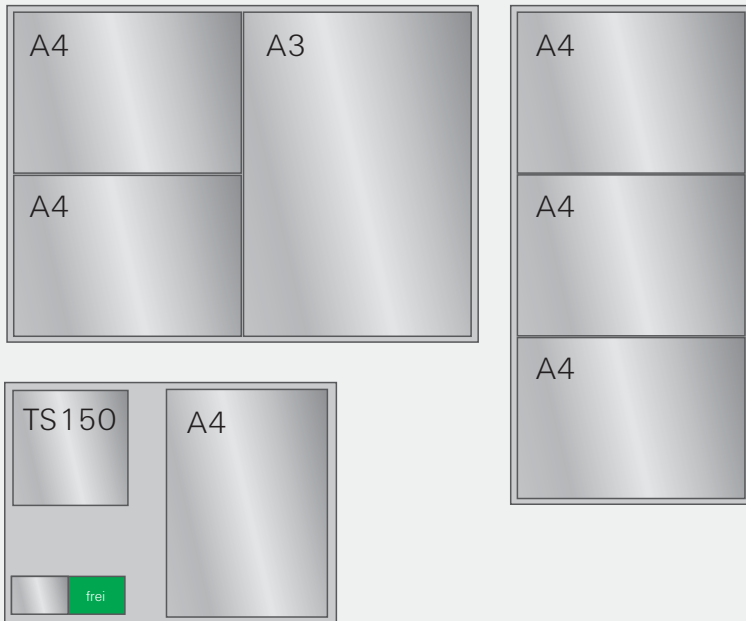
Deckenhängeschilder
beidseitig, 3 Breiten, 2 Höhen




Fahnschilder
beidseitig



Wandkassetten als Wegweiser, für verschiedenste Zwecke.
 15 mm tiefe, gekantete Aluminium-Kassetten mit
 Schlüsselochaufhängung, bestückt mit Karlsruhe-Elementen
 verschiedenster Größen und Kombinationen.
 Hier nur einige Beispiele. Wir beraten Sie gerne.



Mobile Aufsteller, die flexible Wegweisung
 DIN A4 und A3 Hoch- und Querformat



Karlsruhe Lieferprogramm

DIN-Format Schilder

Für Einlagen DIN A6 - A2,
 z.B für Fluchtwegpläne,
 Preisinformationen usw.

Tischaufsteller

120 x 60 mm

Wand-/Türschilder (Innenmaß)

99 x 99 mm
 146 x 146 mm
 210 x 210 mm
 297 x 297 mm
 420 x 420 mm
 297 x 105 mm
 420 x 105 mm
 598 x 105 mm
 297 x 148 mm
 420 x 148 mm
 598 x 148 mm

Frei-Besetzt-Anzeige

150 x 50 mm

Fahnschilder (Innenmaß)

146 x 146 mm
 210 x 210 mm
 297 x 105 mm
 297 x 146 mm

Deckenschilder (Innenmaß)

297 x 105 mm
 420 x 105 mm
 598 x 105 mm
 297 x 148 mm
 420 x 148 mm
 598 x 148 mm

Mobile Aufsteller

DIN A4 und A3



5/1



6/1

**Etagen-,
Hauptwegweiser**
modularer Aufbau
individuell nach
Abstimmung

Sonderanfertigungen
auf Anfrage



6/2



6/3



6/4

← ↑

Der Hauptwegweiser kann durch den modularen Aufbau den jeweiligen Anforderungen bestens angepasst werden.

Verschiedene Kombinationen von DIN A4- und DIN A3-Formaten ermöglichen eine interessante und ansprechende Gesamtlösung.



7/1



7/3



7/4

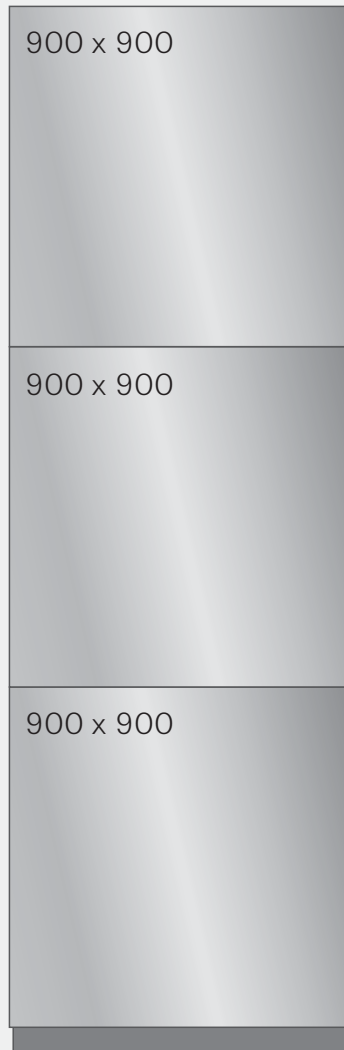
← ↑
 Karlsruhe Aussenstelen bestehen durch ihre Klarheit. Optional können Beleuchtungselemente eingesetzt werden.



7/2



600 x 1800



900 x 900

900 x 900

900 x 900



1200 x 1200

1200 x 2400

Aussenstelen


Wie die Wandkassetten sind die Aussenstelen mit Blechkassetten mit Schlüsselochaufhängung auf massive Stahlrohrrahmen montiert. Die Oberflächengestaltung kann von Alu natur bis lackiert in beliebigen Farben gewählt werden. Beschriftungen erfolgen meist in Hochleistungsfolie. Verschiedenste Dimensionen sind realisierbar.




Impressionen




Klingelanlagen
Briefkastenanlagen



Karlsruhe
Schildsystem aus
Aluminium



Transparenz
Schildsysteme
aus Glas



Radius
Konvexes
Schildsystem



Piktogramme
Einzelbuchstaben




Nichtraucherschutz



Manufaktur
Maßanfertigung auf
Kundenwunsch



Interaktiv
Bildschirmssysteme



Überreicht durch:

Systemschild „Karlsruhe“

Technische Beschreibung

Bei dem angebotenen Fabrikat handelt es sich um unser Systemschild Typ „Karlsruhe“. Das Türschild besteht aus einer Grundplatte und einem schlanken, umlaufenden Profilrahmen aus Aluminium.

Ansichtsfläche ca. 2 mm, Profilstärke 5,3 mm Oberfläche eloxiert (EV 1). Ein Lackieren des Rahmens in allen RAL-Farben ist mit Aufpreis möglich.

Herausschiebbare, in der Regel, obere Profilleiste auf Acrylglasplatte geklebt. Acrylglasplatte klarsichtig, entspiegelt Dicke 2 mm.

Montage dieses Schildes auf einer zurückgesetzten Montageplatte Stärke 3 mm (Wandabstand).

Durch diese Montageart entsteht eine Schattenfuge, die den räumlichen Charakter des Türschildes unterstreicht.

Das beschriebene Schild kann an verschiedenen Untergründen fachgerecht befestigt werden (Schraub- oder Klebmontage).

Mit einem Aufpreis wird das Schild durch einen einfachen Klickverschluss bzw. durch eine Madenschraube gegen unberechtigtes Öffnen geschützt.

Die Beschriftung erfolgt mittels Papiereinlage, Laser- oder Tintenstrahlerdruck. Diese Beschriftung ist somit leicht vom Kunden selbst herzustellen.

Eine zusätzliche, unterstützende Software kann auf Anfrage geliefert werden.

Die Schilder sind praktisch in jeder Größe lieferbar. Vorrätige Größen sind beispielsweise 120 x 120 mm, 150 x 150 mm, 180 x 180 mm, 200 x 200 mm, DIN A4 oder DIN A3. Weitere Zwischengrößen können kurzfristig geliefert werden.

Durch eine spezielle Konstruktion der Montageplatte bzw. einer zusätzlichen Trägerplatte ist auch die Anordnung von mehreren Schildern möglich.

Neu in unserem Programm ist dieses Systemschild als Fahnen Schild in unterschiedlichen Größen sowie als abgehängtes Schild. Beide Schildtypen werden beidseits mit je einem Systemschild bestückt.

Weiterhin gehört zu unserem Lieferprogramm eine freistehende Stele, welche mit dem Systemschild Karlsruhe in unterschiedlicher Größe und Aufteilung bestückt werden kann. (siehe eigenständiger Ausschreibungstext)